



**ISTITUTO COMPRENSIVO STATALE
“RICCARDO MASSA”**

Via Virgilio Brocchi 5 – c/o Via Quarenghi 12 – Milano



Classi prime 2024-25

The background features a central white circle containing the text. This circle is surrounded by a dense, overlapping ring of colorful triangles in shades of blue, green, and red. Additional clusters of these triangles are positioned in the top-left and bottom-right corners of the page.

**LE PRIME
SETTIMANE
DI SCUOLA**

L'ORGANIZZAZIONE

- **Quest'anno il momento dell'accoglienza dei bambini nella scuola primaria sarà di 3 settimane.**
- **A conclusione del periodo di osservazione e non prima saranno formate le classi.**
- **Per favorire l'uscita degli alunni, l'organizzazione delle attività didattiche e la collocazione dei materiali personali, i bambini verranno divisi in gruppi.**
- **A ogni alunno sarà assegnato un gruppo di riferimento che resterà lo stesso per tutta la durata dell'accoglienza, anche se ogni bambino si potrà spostare da un gruppo all'altro a seconda della pianificazione quotidiana delle attività proposte.**



I GRUPPI

Durante tutto il periodo dell'Accoglienza, ogni bambino sarà inserito in un gruppo denominato con un colore:

- **4 gruppi per il plesso Brocchi (trenino rosso, trenino verde, trenino giallo, trenino azzurro),**
- **2 gruppi per il plesso Ande (trenino rosso, trenino verde),**
- **2 gruppi per il plesso Montessori (trenino giallo, trenino azzurro).**

L'ingresso a scuola avverrà senza tener conto dei gruppi di riferimento, che serviranno invece per facilitare l'uscita dei bambini e la loro consegna ai genitori o alle persone delegate.

Il primo giorno i bambini saranno chiamati in ordine alfabetico e verrà comunicato il colore del gruppo di appartenenza.

ORARI (PER TUTTI I PLESSI)

9 settembre

- Ingresso ore 10.30
- Uscita ore 12.30

Dal 10 al 13 settembre

- Ingresso ore 8.30
- Uscita ore 12.30

Dal 16 al 27 settembre (2 settimane)

- Ingresso ore 8.30
- Uscita ore 14.30

Dal 30 settembre (orario curricolare completo)

- Ingresso ore 8.30
- Uscita ore 16.30

**Entrata e uscita per il plesso di via Quarenghi 12 (Brocchi):
ingresso centrale dalla rampa a sinistra.**

ORARIO PRIMO GIORNO BROCCHI


Ingresso 9 settembre

- ore 10.30 ALUNNI DALLA **A** ALLA **L**
- ore 10.40 ALUNNI DALLA **M** ALLA **Z**
- Uscita per tutti alle ore 12.30

**Entrata e uscita per il plesso di via Quarenghi 12
(Brocchi): ingresso centrale dalla rampa a sinistra.**

The background features a central white circle containing the text. Surrounding this circle is a decorative ring of overlapping, semi-transparent geometric shapes in various colors including shades of blue, green, purple, and orange. Additional clusters of these shapes are visible in the top-left and bottom-right corners of the page.

**PERCORSO
EDUCATIVO - DIDATTICO**



Il percorso educativo-didattico, *filo rosso* delle prime settimane, si aggancia alle attività svolte durante gli incontri del Raccordo e ha come nucleo centrale il tema del viaggio.

Le attività da svolgere, consentiranno di:


- stabilire, fin dall'inizio, un dialogo con i bambini e le bambine, permettendo di entrare in relazione con i docenti e con il gruppo dei pari, attraverso nuove modalità dello stare insieme;
- rispondere alle aspettative «scolastiche» di ciascun bambino e bambina;
- rilevare preconcoscenze e prerequisiti strumentali, con attenzione anche agli aspetti legati all'area emotivo relazionale.



**COMUNICAZIONI
DI SERVIZIO**

DELEGHE

- **La modulistica (deleghe e liberatoria foto) per chi non l'avesse già ritirata, sarà disponibile presso i banchetti il primo giorno di scuola.**
- **I moduli dovranno essere riconsegnati con allegate le fotocopie delle carte di identità di entrambi i genitori (o tutori) e dei delegati.**
- **I documenti devono essere firmati da entrambi i genitori aventi patria potestà o tutori.**

- 
- **La riconsegna alla scuola da parte dei genitori avverrà inserendo la documentazione richiesta in una cartellina trasparente etichettata con nome e cognome dell'alunno, da consegnare agli incaricati all'ingresso 10 minuti prima dell'orario d'entrata o all'uscita di ogni plesso, presso i banchetti allestiti durante i primi due giorni di scuola. Nei giorni successivi sarà possibile consegnare la documentazione in segreteria dalle ore 8.45 alle ore 9.45.**
 - **I documenti devono essere firmati da entrambi i genitori aventi patria potestà o tutori.**
 - **Il primo giorno di scuola e fino a quando le famiglie non avranno ricevuto il tagliando per i delegati timbrato dalla segreteria, il ritiro degli alunni dovrà avvenire esclusivamente da parte dei genitori.**



AUTORIZZAZIONI ALLE USCITE E GIUSTIFICAZIONI


In attesa del DIARIO d' Istituto, per giustificare assenze o richiedere uscite anticipate/entrate posticipate, sarà possibile usare un quadernino per le comunicazioni.

Per lo spostamento delle classi Montessori nella palestra del plesso Brocchi, si chiede la compilazione di un modulo temporaneo da consegnare entro venerdì 13 settembre.

MATERIALE PRIME DUE SETTIMANE

Vi chiediamo di portare:

- **lo zainetto del raccordo con la carta d'identità e il biglietto (preparato alla scuola dell'Infanzia);**
- **un paio di calze antiscivolo, entrambe etichettate con nome e cognome, in un sacchetto trasparente (da inserire e lasciare nello zainetto il primo giorno di scuola);**
- **Portalistini A4 da 40 fogli;**
- **una merenda, una borraccia con acqua e un pacchetto di fazzoletti ad uso personale (dal secondo giorno);**

- 
- **il diario (se già disponibile) o un quadernino per eventuali comunicazioni;**
 - **un astuccio completo (2 matite di grafite, gomma bianca, matite colorate, pennarelli, forbici robuste con punta arrotondata),**
 - **una colla stick e un temperamatite con serbatoio.**

Tutto il materiale deve essere etichettato
con nome e cognome del bambino/a

MAGLIETTA CON ETICHETTA

Chiediamo gentilmente di apporre ogni mattina sulla maglietta di vostro figlio/a un'etichetta adesiva con nome e cognome per aiutarci a memorizzarli velocemente.



IGIENE PERSONALE

Portare una sacchetta (con nome) contenente:

- un cambio completo contrassegnato anch'esso con nome e cognome.



COMUNICAZIONI DI SERVIZIO

Si raccomanda:

- **il rispetto dell'orario di entrata e di uscita**



- **di visionare con attenzione quotidianamente e firmare gli avvisi e le comunicazioni dell'Istituto**



Diario e comunicazioni scuola-famiglia

- Il diario scolastico d'Istituto è lo strumento di comunicazione scuola-famiglia e deve essere portato a scuola tutti i giorni, dal momento in cui verrà consegnato.
- Inserire numeri di telefono utili nella prima pagina del diario o del quadernino che temporaneamente lo sostituisce.



Diete e terapie farmacologiche

Chi non avesse ancora provveduto, deve contattare la segreteria se il proprio figlio/a necessita di una **dieta particolare** o segue una **terapia farmacologica particolare**, per compilare l'apposito protocollo.





Servizi comunali

- **L'iscrizione ai servizi di PRE-SCUOLA/GIOCHI SERALI e MENSA non dipendono dalla scuola e i genitori devono contattare direttamente gli uffici competenti.**
- **L'inizio del servizio di PRE-SCUOLA per l'a.s. 2024/25 sarà comunicato appena possibile, mentre per il servizio dei GIOCHI SERALI si dovrà attendere l'orario curricolare.**

Primo giorno di scuola

Chiediamo cortesemente che il primo giorno di scuola al momento dell'appello ci siano solo i genitori.



**L'elenco del materiale scolastico completo
verrà fornito ai genitori il prima possibile
dai docenti.**



Seguirà comunicazione in merito.

Sito dell'Istituto: www.icriccardomassa.edu.it



Istituto Comprensivo Statale

"Riccardo Massa"

Via Virgilio Brocchi 5 c/o Quarenghi 12 – 20151 Milano

Istituto Comprensivo Statale

"Riccardo Massa"

Via Virgilio Brocchi 5 c/o Quarenghi 12 – 20151
Milano

[Vai alla scuola](#)





**Mail per
comunicazioni/informazioni quotidiane fino al
27 settembre 2024:
raccordo.infanzia@icriccardomassa.edu.it**

**Mail per
comunicazioni/informazioni ufficiali:
miic8c300p@istruzione.it**

**CI VEDIAMO A SCUOLA
LUNEDÌ 9 SETTEMBRE!**

